

WORK & CREATION GUIDEBOOK

Life is a Journey, So is Work.

artLarge

WHAT IS WORK&CREATION?

人生は旅。仕事も旅。

WORK&CREATION（ワークリエーション）は
artLarge独自のワーケーション制度です。

社員内でローテーションを組み
月に2名の社員が国内外の旅先で仕事ができます。

本制度は“旅先で働く”を実現し、
普段と異なる環境で得られる新たな刺激を通じて
個々のクリエイティビティやパフォーマンスを高めます。

これにより、artLargeならではの
“クリエイティブソリューション”を
世の中に提供していきます。



WHY DO WE JOURNEY?

01

脳にゆらぎを与え 固まった思考を解放

環境を変えることで
反復的な思考パターンから脱却し
新たなアイデアが生まれやすくなる

02

試行錯誤を 必要とする環境で 改善力を向上

仕事に不便な環境下に身を置き
改善のため創意工夫することで
問題解決力や柔軟な思考力を養う

03

非日常体験による インスピレーションの収集

その土地の自然や文化を体験することで
さまざまなインスピレーションを受け
自分の中にはない表現が生まれる

04

自己理解の促進と クリエイティビティ の深化

新たな経験や刺激を得ることで
自己の志向性への解像度が高まり
オリジナリティあふれる創造に繋がる

05

“無”の時間を 意図的に作り アイデアを発酵

旅先では移動が多いため
作業を中断する“無”の時間が生まれ
その間にアイデアが醸成される

06

アウトプットによる 創造性の定着と進展

旅先で得た新たな知見や体験を
言葉や作品に昇華することで
創造性のさらなる向上や
深化が期待できる

MISSION SHEET


チェック	PURPOSE	MISSION	難易度
<input type="checkbox"/>	01. 脳にゆらぎを与え固まった思考を解放	一度も行ったことのない場所に行く	★
<input type="checkbox"/>		異国を訪れる	★★★★★
<input type="checkbox"/>	02. 試行錯誤を必要とする環境で改善力を向上	コワーキングスペースを利用してみる	★★
<input type="checkbox"/>		業務改善ツールやアプリを取り入れてみる	★
<input type="checkbox"/>		新たなタスク管理やスケジューリングの方法を取り入れてみる	★★
<input type="checkbox"/>	03. 非日常体験によるインスピレーションの収集	美術館やアトリエなどに赴き、アートに触れる	★★
<input type="checkbox"/>		初めましての人に質問してみる	★★★★
<input type="checkbox"/>	04. 自己理解の促進とクリエイティビティの深化	思わずクスッと笑ってしまうものを写真に収める	★
<input type="checkbox"/>		訪れた土地・空間の”好き”と”嫌い”を言語化する	★★
<input type="checkbox"/>	05. “無”の時間を意図的に作りアイデアを発酵	移動中や休憩中にPC・スマホを触らない時間を1時間以上設ける	★★★★★
<input type="checkbox"/>	06. アウトプットによる創造性の定着と進展	旅の経験をひとつの作品にする	★★★★★

WORK & CREATION RULE

WHO

対象者：artLarge社員

artLargeで働く全社員が
利用できます



HOW OFTEN

回数：年1回


毎月2名までを上限とし、
希望のタイミングで
取得可能です



OUTPUT

アウトプット：
クリエイティブを発信しよう！

SNS投稿・VLOG公開・
グッズ作成など、
旅で高まった
クリエイティビティを解き放とう！



WHERE

場所：世界中どこでもOK！

業務に支障が出ず、
パフォーマンスが維持できる
場所であれば
国内外どこでも自由



HOW LONG

期間：最大10日


有休も活用しながら、
クリエイティブを醸成しましょう



SUPPORT


補助：旅費の一部をサポート！

各種レンタルグッズも充実しています



WORK&CREATION FLOW

STEP
01 APPLY



ワークリ申請
to 広報部

STEP
02 PLAN



旅のテーマや
スケジュールを計画

STEP
03 PREPARE



アクティビティの選定や
業務の引き継ぎなど
ワークリの準備

STEP
04 WORK&CREATE



旅先での仕事と余暇に
全力投球！

STEP
05 OUTPUT



事後アンケート
&インタビュー
写真や文章でシェアしよう

FAQ

ワークリ先の決め方

できるだけ東京から離れた場所へ行く！

非日常の体験は創造性を高めます。
都会を離れ、自然や未知の国へ。
旅の中で、まだ見ぬアイデアと会いましょう。

イベントから探す

Tokyo Art Beatのような情報メディアや
Instagramのハッシュタグ(#アート旅 #beautiful_photo_jpnなど)
をチェックして、創造力を刺激するスポットを見つけましょう！

ワーケーション推奨地域から選ぶ

先進地域の和歌山県や長野県はワーケーション利用者に向けて
情報発信を行っているので参考にしてみてください！

「誰と？」から考える

ワークリは一人旅でなくてもOK！
家族や友人と一緒に、コミュニケーションが弾むアクティビティや
ご当地グルメ巡りを楽しみましょう！

ワークリ先で意識すること

滞在先周辺の働く環境を把握

滞在先の仕事環境は事前チェック必須！
想定外の不便を防ぐため、コワーキングスペースや作業場所を
リサーチし、Wi-Fi速度も確認しましょう。

移動時間と心に余裕を


交通手段が豊富な都心とは異なり、
旅先では移動に想定以上の時間を要することも。
焦らず、安全第一で、余裕をもって行動しましょう！

チームとの報連相を徹底

出発前に業務の共有や引き継ぎは完了していると思いますが
旅先でのトラブルに備え、こまめな報連相を！
常に電話やチャットで会社と連絡が取れる状態を保ちましょう。

仕事にとらわれすぎない

ワークリはメリハリが大切！
休憩中や、業務後は仕事を忘れて散歩やアクティビティを楽しみ、
旅先で自分らしい働き方を見つけましょう。



RENTAL GOODS



ジンバルカメラ
(DJI Osmo Pocket)

旅を人生に残そう

アウトドアギア

自然の中でリフレッシュ




社長の愛用
バックパック

これを背負えば
インスピレーションが湧く!?




無線機

電波は自分で取りに行く時代・・・?




ポータブル
スピーカー

音楽で気分転換



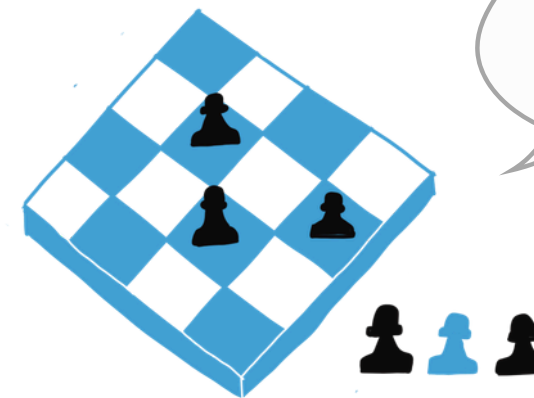
ストレッチポール

心身のメンテナンス!



ボードゲーム

発想力を鍛えよう



“アイデアは移動距離に比例する”

(Jacques Derrida, 1930-2004)